

Potkutellen pidemmälle

Vanhat laskettelusukset saavat uuden elämän kelkan jalaksina.

TEKSTI JA KUVAT **Mikko Nikkinen**




Jos varaston nurkkaan on unohtunut 1980-luvun laskettelubuumista muistuttavat pitkät super-suorpuikkarisukset, saa niille uuden elon potkukelkkaa muistuttavalla putkirungolla. Käytännöllisellä ja hausalla *Mobikickillä* voi harrastaa ulkoilua, mutta sitä voi käyttää myös apuvälineenä mökkiaskareissa.

Kelkan idea on varsin yksikertainen. Vankka putkirunkoteline kiinnitetään suoraan laskettelusukien siteisiin. Teline muodostaa potkukelkan runko-osan, jossa on säädettävä ohjaustanko ja jämäkkä istuinosa. Mobikick on helppo kasata ja purkaa. Se kulkee henkilöauton takakontissa, kunhan sukset saa sujautettua kyytiin.

Laskettelusukset on tehty kovavauhtista menoa varten, joten niiden ominaisuudet ovat parhaimmillaan potkutellessa. Jos sukset ei sattumoisin löydy kotivarastosta, saa vanhoja malleja kirpputoreilta muutamalla kymmenellä eurolla. Sukset kulkevat tukevasti kantillaan, joten niillä meno onnistuu vaikka peilikirkkaalla jäällä.

Leveät laskettelusukset kantavat myös kohtuullisesti. Mitään syvän höttölumen kantoa niissä ei kuitenkaan ole, mutta ope- rointi kantavilla keväthangilla pelloilla ja vesialueiden jäällä onnistuu mainiosti.

Etenemiseen tarvittava potkuttelu on yksinkertaista jumppaa. Tehokkain potkuliike



MOBYKICK on hauska liikkumisväline, mutta myös hyödyllinen retkellä ja askareissa.


on reilu ja laaja. Potkuttelu antaa mukavaa treeniä jalkojen, selän ja keskivartalon lihaksistoon. Potkujalkaa kannattaa vaihtaa 3–10 potkun jälkeen. Parhaan tehon potkuttelulle saa käyttämällä pitäväpohjaisia tai liukuesteillä varustettuja ulkoilujalkineita. Nastoilla varustetut jalkineet soveltuvat potkuttelijalle parhaiten, sillä irtolukuesteet lipeävät helposti irti kovemmassa potkuttelussa.

Suksipotkukelkasta on hyötyä myös sellaisille ulkoilijoille, jotka mökkelevät tai vaikka pilkkivät. Kelkkaan saa kätevästi matkaan mukaan kalastusvarusteet ja pienellä lisäideoinnilla kelkkaa voisi käyttää erittäin hyödyllisenä apuvälineenä mökkiaskareissa. Jos kelkkaan kehitettäisiin teline, johon saisi vanhan ajan vesikelkan tapaan sangot kiinni, tai useamman sylillisen halkoja, saisivat vanhat laskettelusukset ja kelkka itsessään vieläkin hyödyllisemmän käyttötarkoituksen.

Yksinkertainen ja toimintavarma kelkka voisi tuoda väriä ohjelmapalveluihin, sillä se soveltuu varmasti paremmin vaihteleviin talvikeleihin Suomessa kuin esimerkiksi retkiluistelu auratuilla radoilla. Kelkalla eteneminen ei vaadi aiempaa kokemusta, eikä mitään suojarusteita. Sillä on mukavaa liikkua vaikka moottorikelkalla tampatuilla urilla metsän siimeksessä lempeästi polveilevassa maastossa.

Potkuttelu on leppoisaa, eikä se vaadi mitään erikoistaitoja tai varusteita. Siinä täyttyy ulkoilun yksi perustarkoituksista, liikunnan riemu ja valloittavien maisemien ihailu. Mobikickin tuohille on hyvä istahtaa ihailemaan niitä. ✖


► www.scanmobi.fi



OHJAUSTANGON korkeutta voi säätää fillareiden satulasta tutulla pikalinkulla.



PUTKITELINE painetaan kiinni laskettelusuksen siteeseen, yksi sukki kerrallaan.



MOBYKICK on rakenteeltaan jämäkkä ja sillä voi edetä vaikka peilikirkkaalla jäällä.